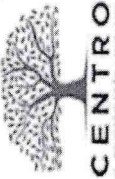


H. AYUNTAMIENTO CONSTITUCIONAL DE CENTRO

ESTADO DE SITUACION FINANCIERA DETALLADO - LDF  
AL 31 DE MARZO DEL 2020

| Concepto   | 31 de Marzo del 2020 | 31 de Diciembre del 2019 | Concepto  | 31 de Marzo del 2020 | 31 de Diciembre del 2019 |
|--|----------------------|--------------------------|---|----------------------|--------------------------|
| <b>ACTIVO</b>  |                      |                          | <b>PASIVO</b>   |                      |                          |
| <b>Activo Circulante</b>   |                      |                          | <b>Activo Circulante</b>  |                      |                          |
| a. Efectivo y Equivalentes (a=a1+a2+a3+a4+a5+a6+a7)  | 360,698,437.06       | 142,340,524.85           | a. Cuentas por Pagar a Corto Plazo (a=a1+a2+a3+a4+a5+a6+a7+a8+a9)                                 | 200,508,029.02       | 213,089,808.03           |
| a1) Efectivo   | 1,203,146.88         | 1,922,999.58             | a1) Servicios Personales por Pagar a Corto Plazo  | 8,089,189.76         | 6,298,294.01             |
| a2) Bancos/Tesorería   | 359,495,290.38       | 140,417,525.27           | a2) Proveedores por Pagar a Corto Plazo   | 37,733,528.08        | 77,036,600.50            |
| a3) Bancos/Dependencias y Otros  | 0.00                 | 0.00                     | a3) Contratistas por Obras Públicas por Pagar a Corto Plazo                                       | 10,398,176.72        | 39,816,403.29            |
| a4) Inversiones Temporales (Hasta 3 meses)   | 0.00                 | 0.00                     | a4) Participaciones y Aportaciones por Pagar a Corto Plazo  | 0.00                 | 0.00                     |
| a5) Fondos con Afectación Específica   | 0.00                 | 0.00                     | a5) Transferencias Otorgadas por Pagar a Corto Plazo  | 753,624.45           | 5,916,834.02             |
| a6) Depósitos de Fondos de Terceros en Garantía y/o Administración                           | 0.00                 | 0.00                     | a6) Intereses, Comisiones y Otros Gastos de la Deuda Pública por Pagar a Corto Plazo              | 0.00                 | 0.00                     |
| a7) Otros Efectivos y Equivalentes   | 0.00                 | 0.00                     | a7) Retenciones y Contribuciones por Pagar a Corto Plazo  | 30,178,761.70        | 20,846,632.02            |
| b. Derechos a Recibir Efectivo o Equivalentes (b=b1+b2+b3+b4+b5+b6+b7)                       | 72,505,593.27        | 69,476,743.92            | a8) Devoluciones de la Ley de Ingresos por Pagar a Corto Plazo                                    | 39,320.86            | 3,327,401.21             |
| b1) Inversiones Financieras de Corto Plazo   | 0.00                 | 0.00                     | a9) Otras Cuentas por Pagar a Corto Plazo   | 113,315,423.45       | 59,847,842.98            |
| b2) Cuentas por Cobrar a Corto Plazo   | 488,629.20           | 55,513,405.18            | b. Documentos por Pagar a Corto Plazo (b=b1+b2+b3)  | 0.00                 | 0.00                     |
| b3) Deudores Diversos por Cobrar a Corto Plazo   | 70,798,264.47        | 13,933,338.74            | b1) Documentos Comerciales por Pagar a Corto Plazo  | 0.00                 | 0.00                     |
| b4) Ingresos por Recuperar a Corto Plazo   | 0.00                 | 0.00                     | b2) Documentos con Contratistas por Obras Públicas por Pagar a Corto Plazo                        | 0.00                 | 0.00                     |
| b5) Deudores por Anticipos de la Tesorería a Corto Plazo                                     | 134,193.90           | 30,000.00                | b3) Otros Documentos por Pagar a Corto Plazo  | 0.00                 | 0.00                     |
| b6) Préstamos Otorgados a Corto Plazo  | 0.00                 | 0.00                     | c. Porción a Corto Plazo de la Deuda Pública a Largo Plazo (c=c1+c2)                              | 32,848,102.53        | 0.00                     |
| b7) Otros Derechos a Recibir Efectivo o Equivalentes a Corto Plazo                           | 1,084,505.70         | 0.00                     | c1) Porción a Corto Plazo de la Deuda Pública   | 0.00                 | 0.00                     |
| c. Derechos a Recibir Bienes o Servicios (c=c1+c2+c3+c4+c5)                                  | 42,588,181.64        | 5,493,590.43             | c2) Porción a Corto Plazo de la Deuda Pública   | 32,848,102.53        | 0.00                     |
| c1) Anticipo a Proveedores por Adquisición de Bienes y Prestación de Servicios a Corto Plazo | 453,663.00           | 0.00                     | d. Títulos y Valores a Corto Plazo  | 0.00                 | 0.00                     |
| c2) Anticipo a Proveedores por Adquisición de Bienes, Inmuebles y Muebles a Corto Plazo      | 0.00                 | 0.00                     | e. Pasivos Diferidos a Corto Plazo (e=e1+e2+e3)   | 0.00                 | 0.00                     |
| c3) Anticipo a Proveedores por Adquisición de Bienes Intangibles a Corto Plazo               | 0.00                 | 0.00                     | e1) Ingresos Cobrados por Adelantado a Corto Plazo  | 0.00                 | 0.00                     |
| c4) Anticipo a Contratistas por Obras Públicas a Corto Plazo                                 | 42,134,516.64        | 5,493,590.43             | e2) Intereses Cobrados por Adelantado a Corto Plazo   | 0.00                 | 0.00                     |
| c5) Otros Derechos a Recibir Bienes o Servicios a Corto Plazo                                | 0.00                 | 0.00                     | e3) Otros Pasivos Diferidos a Corto Plazo   | 0.00                 | 0.00                     |
| d. Inventarios (d=d1+d2+d3+d4+d5)  | 7,186,186.37         | 6,923,869.77             | f. Fondos y Bienes de Terceros en Garantía y/o Administración a Corto Plazo (f=f1+f2+f3+f4+f5+f6) | 0.00                 | 0.00                     |
| d1) Inventario de Mercancías para Venta  | 6,873,680.21         | 6,923,869.77             | f1) Fondos en Garantía a Corto Plazo  | 0.00                 | 0.00                     |
| d2) Inventario de Mercancías Terminadas  | 0.00                 | 0.00                     | f2) Fondos en Administración a Corto Plazo  | 0.00                 | 0.00                     |
| d3) Inventario de Mercancías en Proceso de Elaboración                                       | 0.00                 | 0.00                     | f3) Fondos Contingentes a Corto Plazo   | 0.00                 | 0.00                     |
| d4) Inventario de Materias Primas, Materiales y Suministros para Producción                  | 312,506.16           | 0.00                     | f4) Fondos de Fideicomisos, Mandatos y Contratos Análogos a Corto Plazo                           | 0.00                 | 0.00                     |
| d5) Bienes en Tránsito   | 0.00                 | 0.00                     | f5) Otros Fondos de Terceros en Garantía y/o Administración a Corto Plazo                         | 0.00                 | 0.00                     |
| e. Almacenes   | 13,164,499.37        | 0.00                     | f6) Valores y Bienes en Garantía a Corto Plazo  | 0.00                 | 0.00                     |
| f. Estimación por Pérdida o Deterioro de Activos Circulantes (f=f1+f2)                       | 0.00                 | 0.00                     | f7) Provisiones a Corto Plazo (g=g1+g2+g3)  | 0.00                 | 0.00                     |
| f1) Estimaciones para Cuentas Incobrables por Derechos a Recibir Efectivo o Equivalentes     | 0.00                 | 0.00                     | g1) Provisión para Demandas y Juicios a Corto Plazo   | 0.00                 | 0.00                     |

"Bajo protesta de decir verdad declaramos que los Estados Financieros y sus notas, son razonablemente correctos y son responsabilidad del emisor."



H. AYUNTAMIENTO CONSTITUCIONAL DE CENTRO

ESTADO DE SITUACION FINANCIERA DETALLADO - LDF

AL 31 DE MARZO DEL 2020

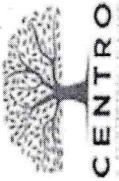
| Concepto   | 31 de Marzo del 2020 | 31 de Diciembre del 2019 | Concepto   | 31 de Marzo del 2020 | 31 de Diciembre del 2019 |
|--|----------------------|--------------------------|--|----------------------|--------------------------|
| 12) Estimación por Deterioro de Inventarios                                  | 0.00                 | 0.00                     | g2) Provisión para Contingencias a Corto Plazo                                 | 0.00                 | 0.00                     |
| g. Otros Activos Circulantes (g=g1+g2+g3+g4)                                 | 0.00                 | 0.00                     | g3) Otras Provisiones a Corto Plazo  | 0.00                 | 0.00                     |
| g1) Valores en Garantía  | 0.00                 | 0.00                     | h. Otros Pasivos a Corto Plazo (h=h1+h2+h3)                                    | 243,319.88           | 0.00                     |
| g2) Bienes en Garantía (excluye depósitos de fondos)                         | 0.00                 | 0.00                     | h1) Ingresos por Clasificar  | 243,319.88           | 0.00                     |
| g3) Bienes Derivados de Embargos, Decomisos, Aseguramientos y Dación en Pago | 0.00                 | 0.00                     | h2) Recaudación por Participar   | 0.00                 | 0.00                     |
| g4) Adquisición con Fondos de Terceros                                       | 0.00                 | 0.00                     | h3) Otros Pasivos Circulantes  | 0.00                 | 0.00                     |
| IA. Total de Activos Circulantes (IA = a + b + c + d + e + f + g)            | 496,142,897.71       | 224,234,728.97           | IIA. Total de Pasivos Circulantes (IIA = a + b + c + d + e + f + g + h)        | 233,599,451.43       | 213,069,808.03           |
| <b>Activo No Circulante</b>  |                      |                          | <b>Pasivo No Circulante</b>  |                      |                          |
| a. Inversiones Financieras a Largo Plazo                                     | 11,669,037.01        | 11,669,037.01            | a. Cuentas por Pagar a Largo Plazo   | 77,928,862.91        | 77,928,862.91            |
| b. Derechos a Recibir Efectivo o Equivalentes a Largo Plazo                  | 9,472,391.55         | 9,472,391.55             | b. Documentos por Pagar a Largo Plazo  | 0.00                 | 0.00                     |
| c. Bienes Inmuebles, Infraestructura y Construcciones en Proceso             | 2,418,311,697.85     | 2,359,263,165.67         | c. Deuda Pública a Largo Plazo   | 333,438,825.67       | 237,236,295.71           |
| d. Bienes Muebles  | 637,800,388.88       | 626,772,905.10           | d. Pasivos Diferidos a Largo Plazo   | 0.00                 | 0.00                     |
| e. Activos Intangibles   | 4,332,924.72         | 4,164,631.92             | e. Fondos y Bienes de Terceros en Garantía y/o en Administración a Largo Plazo | 0.00                 | 0.00                     |
| f. Depreciación, Deterioro y Amortización Acumulada de Bienes                | -472,309,573.81      | -472,309,573.81          | f. Provisiones a Largo Plazo   | 0.00                 | 0.00                     |
| g. Activos Diferidos   | 2,404,707.36         | 2,404,707.36             | IIIB. Total de Pasivos No Circulantes (IIIB = a + b + c + d + e + f)           | 411,367,688.58       | 315,165,158.62           |
| h. Estimación por Pérdida o Deterioro de Activos no Circulantes              | 0.00                 | 0.00                     | II. Total del Pasivo (II = IIA + IIIB)   | 644,967,140.01       | 528,254,966.65           |
| i. Otros Activos no Circulantes  | 0.00                 | 0.00                     | <b>HACIENDA PÚBLICA/PATRIMONIO</b>   |                      |                          |
| IB. Total de Activos No Circulantes (IB = a + b + c + d + e + f + g + h + i) | 2,611,682,365.87     | 2,541,437,264.80         | IIIA. Hacienda Pública/Patrimonio Contribuido (IIIA = a + b + c)               | 1,086,246,397.26     | 1,086,246,397.26         |
| I. Total del Activo (I = IA + IB)  | 3,107,825,263.58     | 2,765,671,993.77         | a. Aportaciones  | 0.00                 | 0.00                     |
|  |                      |                          | b. Donaciones de Capital   | 593,930,739.18       | 593,930,739.18           |
|  |                      |                          | c. Actualización de la Hacienda Pública/Patrimonio                             | 492,315,658.08       | 492,315,658.08           |
|  |                      |                          | IIIB. Hacienda Pública/Patrimonio Generado (IIIB = a + b + c + d + e)          | 1,376,611,726.31     | 1,151,170,629.86         |
|  |                      |                          | a. Resultados del Ejercicio (Ahorro/ Desahorro)                                | 231,789,634.21       | 421,550,510.96           |
|  |                      |                          | b. Resultados de Ejercicios Anteriores   | 1,641,322,602.50     | 1,226,121,421.61         |
|  |                      |                          | c. Revalúos  | 0.00                 | 0.00                     |
|  |                      |                          | d. Reservas  | 0.00                 | 0.00                     |
|  |                      |                          | e. Rectificaciones de Resultados de Ejercicios Anteriores                      | -496,500,510.40      | -496,501,302.71          |

"Bajo protesta de decir verdad declaramos que los Estados Financieros y sus notas, son razonablemente correctos y son responsabilidad del emisor."

H. AYUNTAMIENTO CONSTITUCIONAL DE CENTRO


ESTADO DE SITUACION FINANCIERA DETALLADO - LDF


AL 31 DE MARZO DEL 2020

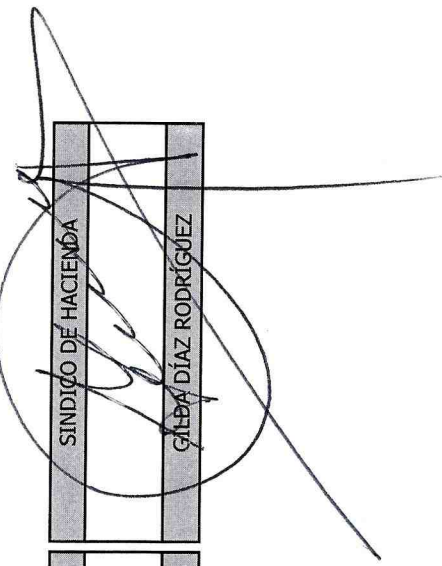


| Concepto | 31 de Marzo del 2020 | 31 de Diciembre del 2019 | Concepto  | 31 de Marzo del 2020 | 31 de Diciembre del 2019 |
|----------|----------------------|--------------------------|---|----------------------|--------------------------|
|          |                      |                          | III.C. Exceso o insuficiencia en la Actualización de la Hacienda Pública/Patrimonio (III C=a+b) | 0,00                 | 0,00                     |
|          |                      |                          | a. Resultado por Posición Monetaria   | 0,00                 | 0,00                     |
|          |                      |                          | b. Resultado por Tenencia de Activos no Monetarios  | 0,00                 | 0,00                     |
|          |                      |                          | III. Total Hacienda Pública/Patrimonio (III = IIIA + IIIB + IIIC)                               | 2,462,858,123.57     | 2,237,417,027.12         |
|          |                      |                          | IV. Total del Pasivo y Hacienda Pública/Patrimonio (IV = II + III)                              | 3,107,825,263.58     | 2,765,671,993.77         |

"Bajo protesta de decir verdad declaramos que los Estados Financieros y sus notas, son razonablemente correctos y son responsabilidad del emisor."

DIRECTORA DE FINANZAS  
  
 CARMEN LEZAMA DE LA CRUZ

PRESIDENTE MUNICIPAL  
  
 EVARISTO HERNÁNDEZ CRUZ

SINDICO DE HACIENDA  
  
 GILBA DÍAZ RODRÍGUEZ